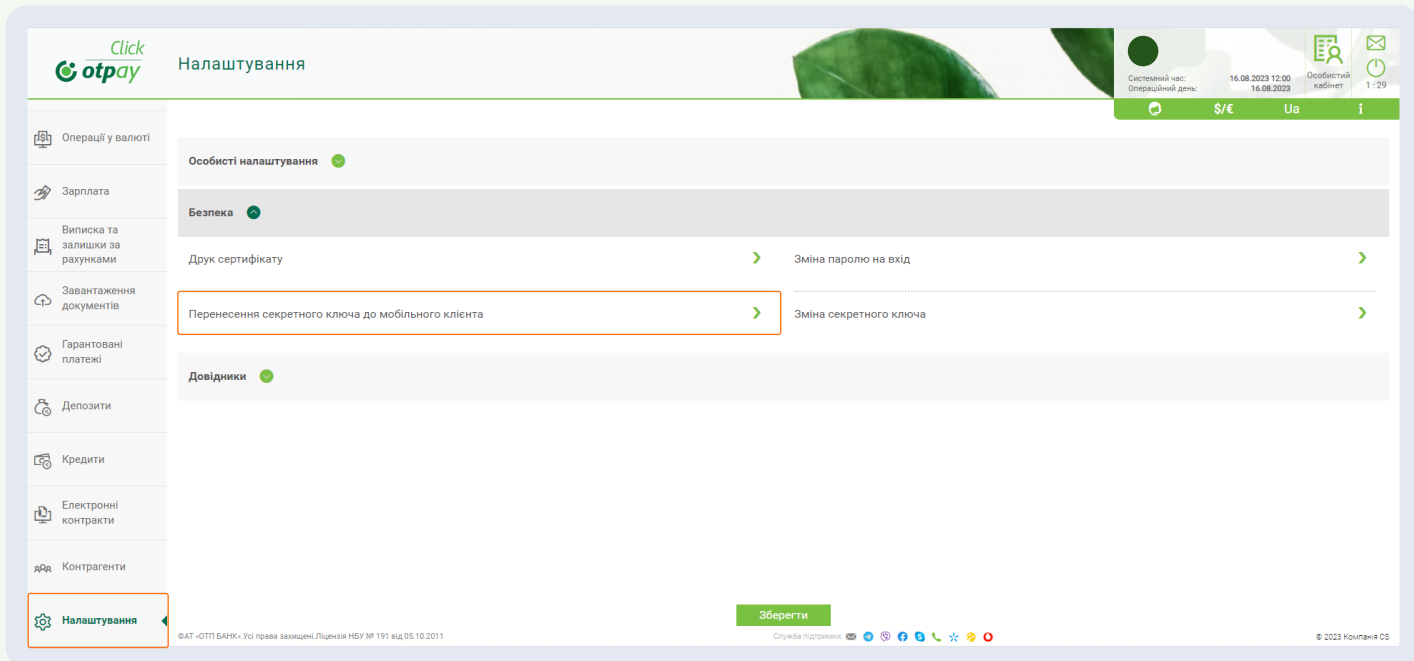


Як отримати ключ для підписання документів з онлайн-банкінгу Click OTRay?

Якщо Ви є користувачем веб-версії Клієнт-Банку Click OTRay (далі - КБ) та бажаєте підписувати документи у мобільному додатку, Вам треба перенести ключ з файлової системи комп'ютера.

Крок 1

Зайдіть у веб-версію КБ та перейдіть у меню **Налаштування/Безпека/Перенесення секретного ключа до мобільного клієнта.**



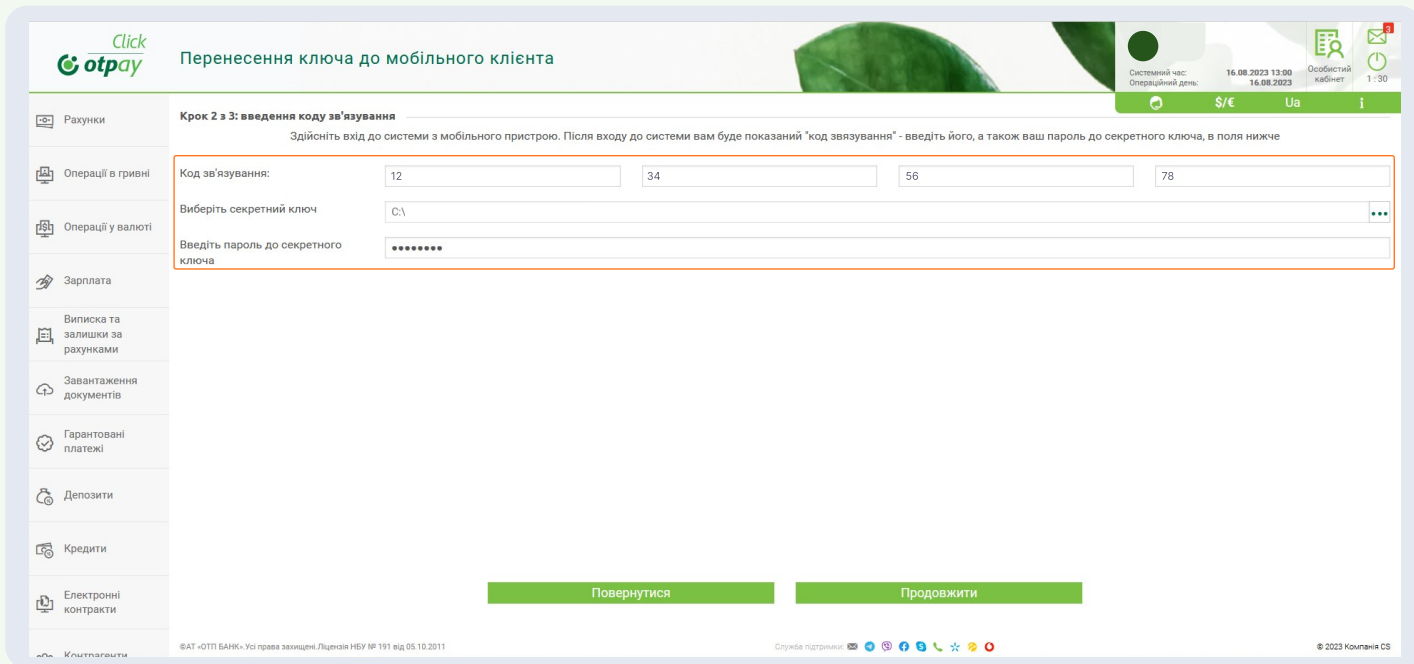
Крок 2

Відкрийте мобільний додаток Click OTRay та виконайте наступні дії:

- 1** Авторизуйтесь під Вашим обліковим записом
- 2** Зайдіть в меню "Інше" та перейдіть у пункт "Керування ключами"
- 3** На відкритому екрані натисніть на "Перенести ключ на цей пристрій"
- 4** Є! Ви отримали код зв'язування для вводу на ПК

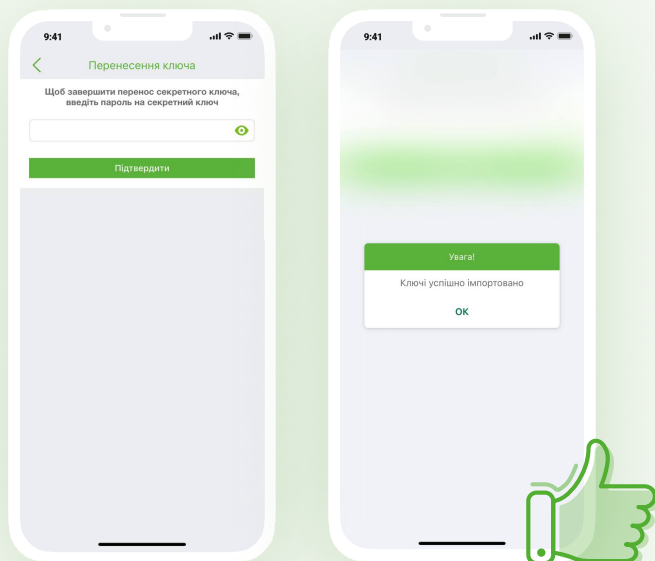
Крок 3

Введіть код зв'язування у відповідне поле на ПК, додайте ваш секретний ключ з ПК, введіть пароль до нього та натисніть кнопку «Продовжити»



Крок 4

Миттєво на вашому смартфоні з'явиться екран з запитом підтвердити перенесення ключа. Для цього введіть пароль ключа та натисніть "Підтвердити"



Увага! Якщо на будь-якому кроці процесу перенесення ключів виникла помилка, вам необхідно повторити всі кроки, починаючи з першого.